

Modello Model		CS-M150A													Centrifuga Centrifugal		Inlet mm.	150	
															Outlet mm.	150			
RPM	m ³ /h l/'	0	96	108	120	132	150	165	180	195	210	225	240	270					
1450	H - m	11	10	9,5	9	8,8	7,5	6,5											
	Kw	4,5	4,5	4,5	4,5	4,7	4,8	5,1											
1750	H - m	16	15,5	15	14,5	14,2	13	12	10,5	9	7,5								
	Kw	7,1	7,1	7,1	7,2	7,4	7,8	8	8,2	8,3	8,4								
2000	H - m	21	20	19,5	19,3	19	18	17,5	16	14,5	13,5								
	Kw	10,1	10,1	10,1	10,4	10,8	11	11,3	11,6	11,6	11,8								
2200	H - m	30	29,4	28,7	27,6	27	26,8	26	24	22,5	21	20	19	15,6					
	Kw	14,9	14,9	14,9	14,9	15,4	15,8	16,7	16,9	17,1	17,4	17,7	17,9	18,3					
2400	H - m	34,9	34,2	33,5	32,8	32,1	31,9	30,9	28,5	26,8	25	23,8	22,6	18,5					
	Kw	19,4	19,4	19,4	19,4	19,9	20,5	21,6	21,9	22,6	22,6	22,9	23,2	23,7					
2600	H - m	36	35,4	34,8	34	33,5	32,5	31	30	29,5	29	27,5	26,5	23,5					
	Kw	20,9	20,9	20,9	20,9	21,2	21,8	22,2	23,1	23,3	23,5	23,9	24,6	24,8					
2900	H - m	44,2	43	41,3	39	38	37,5	37	36,5	35,5	34,5	33	32	29					
	Kw	24,2	24,2	24,2	24,2	25,7	26,1	26,8	27,6	28,3	29,1	29,2	29,4	29,4					

Versioni disponibili - Available version
Serie JCS-M per liquidi non corrosivi
Series for not corrosive liquids


- CORPO POMPA - PUMP CASING**
Ghisa grigia a grana fine - Grey fine grained cast iron
- COPERCHIO ASPIRAZIONE - SUCTION COVER**
Ghisa grigia a grana fine - Grey fine grained cast iron
- GIRANTE - IMPELLER**
Ghisa grigia a grana fine - Grey fine grained cast iron
- SUPPORTO - SUPPORT**
Ghisa grigia a grana fine - Grey fine grained cast iron
- ALBERO - SHAFT**
Acciaio 38NCD4 - Steel 38NCD4
- TENUTA MECCANICA - MECHANICAL SEAL**

Serie JCS-M/BRX per liquidi leggermente corrosivi
Series for lightly corrosive liquids

- CORPO POMPA - PUMP CASING**
Ghisa grigia a grana fine - Grey fine grained cast iron
- COPERCHIO ASPIRAZIONE - SUCTION COVER**
Ghisa grigia a grana fine - Grey fine grained cast iron
- GIRANTE - IMPELLER**
Bronzo - Bronze
- SUPPORTO - SUPPORT**
Ghisa grigia a grana fine - Grey fine grained cast iron
- ALBERO - SHAFT**
Acciaio inox Aisi 304 - Stainless Steel Aisi 304
- TENUTA MECCANICA Viton - MECHANICAL SEAL Viton**

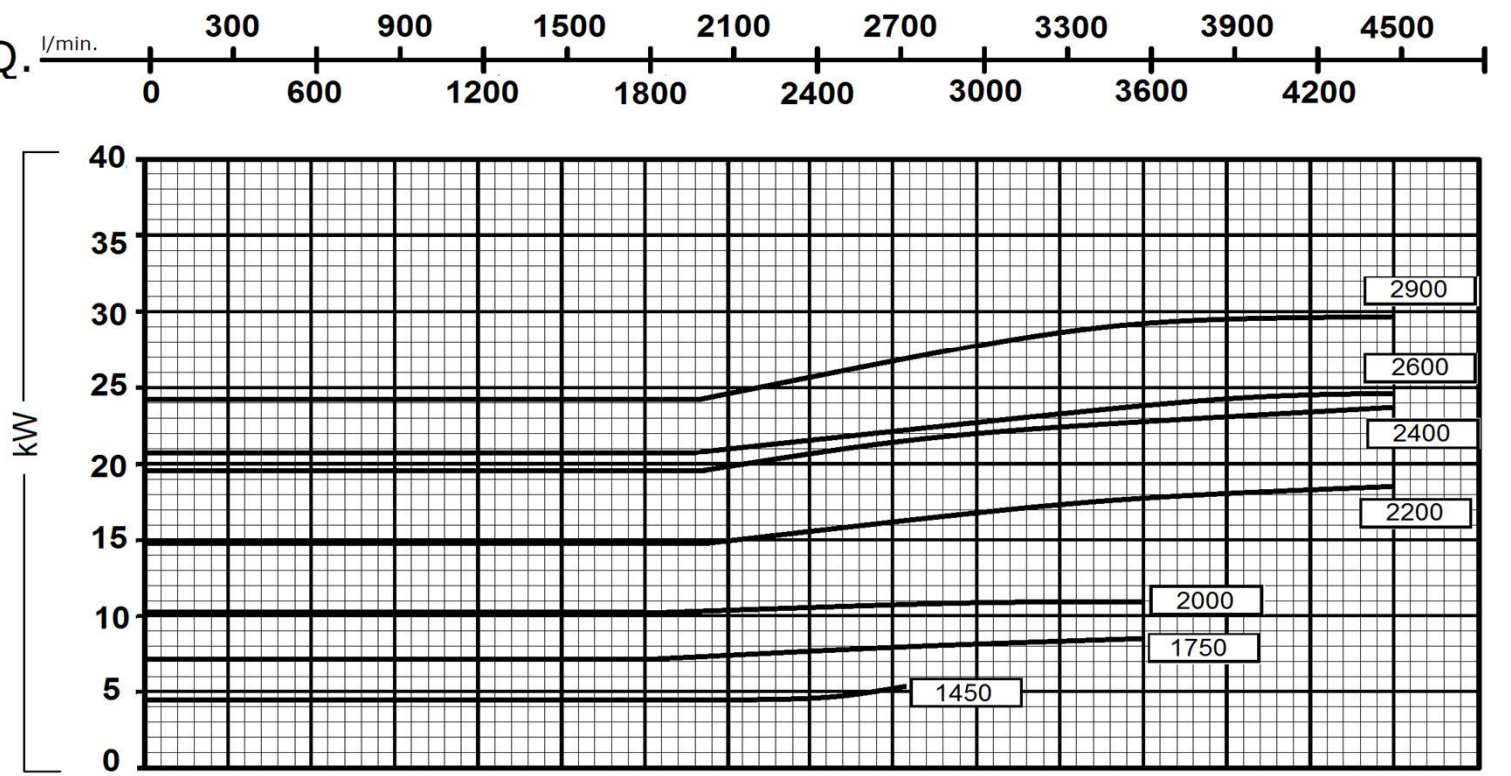
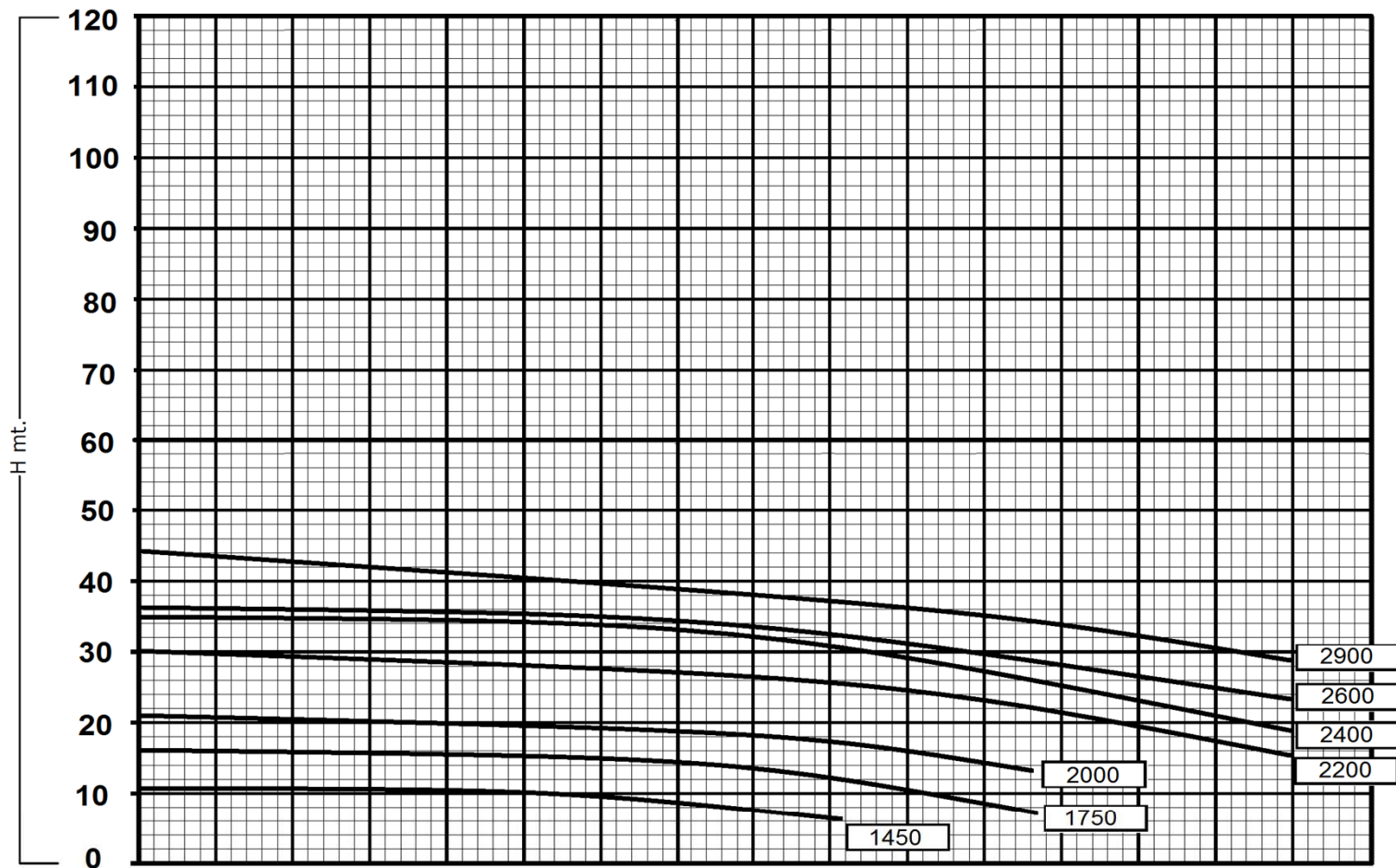
Serie JCS-M/TBX per liquidi non corrosivi
Series for not corrosive liquids

- CORPO POMPA - PUMP CASING**
Bronzo - Bronze
- COPERCHIO ASPIRAZIONE - SUCTION COVER**
Bronzo - Bronze
- GIRANTE - IMPELLER**
Bronzo - Bronze - Fonte - Bronze
- SUPPORTO - SUPPORT**
Ghisa grigia a grana fine - Grey fine grained cast iron
- ALBERO - SHAFT**
Acciaio inox Aisi 304 - Stainless Steel Aisi 304
- TENUTA MECCANICA Viton - MECHANICAL SEAL Viton**

Girante - Impeller
Diametro mm.
Diameter mm. **210**
Apertura mm.
Opening mm. **32**
Peso Kg.
Weight Kg. **76**

 Immagine a scopo illustrativo
Images for illustrative purpose only

Modello <i>Model</i>	CS-M150A	Centrifuga <i>Centrifugal</i>	Inlet mm.	150
			Outlet mm.	150

Curva prestazioni - Performances curve



Il produttore si riserva il diritto di apportare qualsiasi variazione senza obbligo di preavviso - The manufacturer reserves the right to carry out changes of any kind without prior notice